

Implementado por:



Proyecto: Consolidación de la **resiliencia** en comunidades, municipios e instituciones locales de los Departamentos de La Paz y el Beni, sobre la base de estrategias validadas participativamente para reducir su vulnerabilidad y niveles de riesgo antes, durante y luego de una situación de emergencia

Financiado por la:



Unión Europea
Ayuda Humanitaria
y Protección Civil

RESILIENCIA II

Comunidades preparadas para
enfrentar los desastres



INFORMACIONES DEL AULA UGR.

correo electrónico: aulavirtualvideci@gmail.com

Teléfono de la Unidad de Capacitación: 2 610668



EDÚCATE EN GESTIÓN DE RIESGOS

Opciones para ingresar al aula virtual de VIDECI

OPCIÓN A auladgr.defensacivil.gob.bo

Colocando la dirección:
<http://auladgr.defensacivil.gob.bo> / en el navegador:



OPCIÓN B www.defensacivil.gob.bo

Por la página principal del VIDECI.
<http://www.defensacivil.gob.bo/web/en> en el navegador:



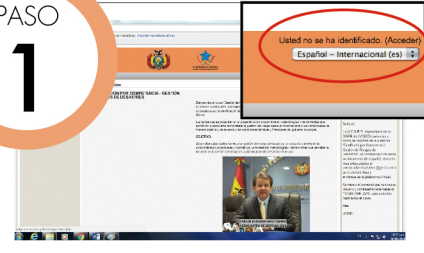
PÁGINA DEL AULA VIRTUAL "AULA UGR"




PASOS PARA CREAR UN USUARIO Y SU CONTRASEÑA

Para que Ud. observe los cursos y habilitarse para el mismo tiene que crear su usuario y contraseña personal de la siguiente forma:


PASO 1



PASO 2

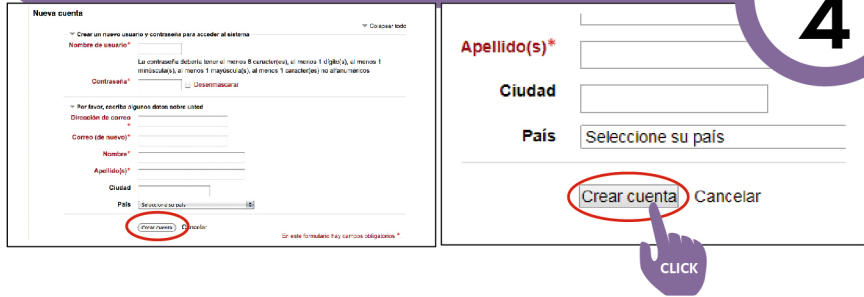


PASO 3



Se debe llenar los campos de acuerdo a lo requerido y presionar el botón de crear cuenta:

PASO 4



NOTA.- La creación de usuario y contraseña tienen ciertas especificaciones:

- El Usuario debe ser un nombre común que Ud. pueda recordar.

Nombre de Usuario: **Perico**

- La contraseña debe tener: Un carácter en mayúscula, un carácter especial y un carácter numérico (. _ \$ % & @) por Ejemplo:

Contraseña: **Perico.552
paLotes@4**

**RECOMENDACIÓN:
CONSERVE SU
USUARIO Y
CONTRASEÑA EN
UN LUGAR SEGURO**

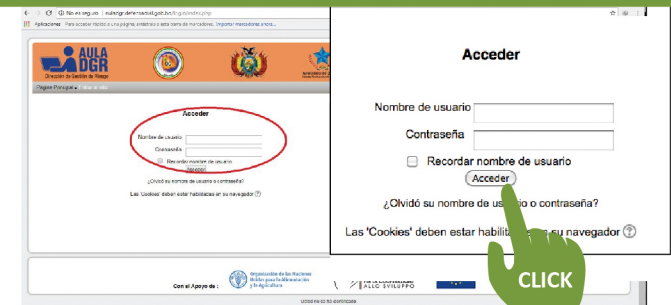
Una vez creado su cuenta de usuario Ud. ya está en la base de datos que maneja en la Unidad de Capacitación del VIDECI, donde se le habilitará desde el servidor para cada curso que se proporcione en esta página.

REALIZA EL CURSO EN EL AULA WEB

PASO 1

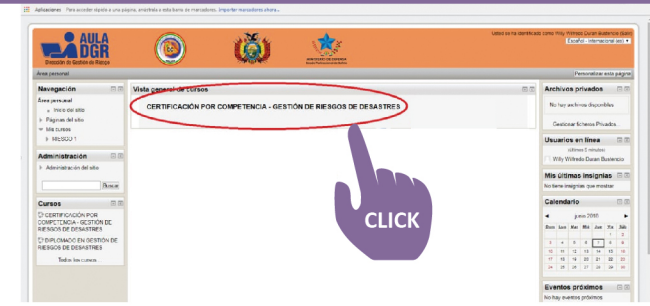
Una vez creado su "Usuario" y "Contraseña" se le notificará a su correo personal, que usted se encuentra habilitado o en caso contrario llamar al 2-2610668.

Una vez habilitado se ingresa al curso con el usuario y contraseña.



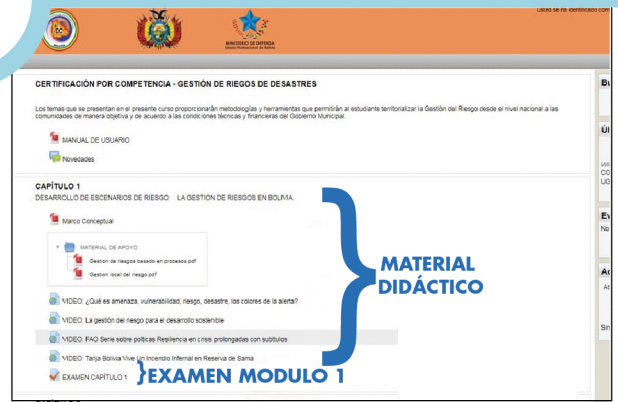
Luego selecciona el curso en el que participa.

PASO 2



PASO 3

Se despliega todo el material didáctico para cada capítulo.



NOTA.- Aprobando el examen de cada módulo con una nota mínima de 85, esto le habilita para seguir al siguiente módulo y así sucesivamente hasta concluir el curso.